

- ⓓ **Art.-Nr.: 10320**
Spanngurt mit Klemmverschluss
Bedienungsanleitung 2



Inhalt

1. Bestimmungsgemäßer Gebrauch	2
2. Lieferumfang	3
3. Spezifikationen	3
4. Sicherheitshinweise	4
4.1 Überwachung	4
4.2 Ablegereife	5
5. Bedienungsanleitung	5
5.1 Anbringen der Spanngurte	6
6. Aufbewahrung und Instandsetzung	7
6.1 Aufbewahrung	7
6.2 Instandsetzung	7
7. Hinweise zum Umweltschutz	7
8. Kontaktinformationen	7

GB FR NL IT



WARNUNG



Lesen Sie die Bedienungsanleitung vor Inbetriebnahme sorgfältig durch und beachten Sie alle Sicherheitshinweise!

Nichtbeachtung kann zu Personenschäden, Schäden am Gerät oder Ihrem Eigentum führen!

Bewahren Sie die Originalverpackung, den Kaufbeleg sowie diese Anleitung zum späteren Nachschlagen auf! Bei der Weitergabe des Produkts geben Sie auch diese Anleitung weiter.

Prüfen Sie vor Inbetriebnahme den Inhalt der Verpackung auf Unversehrtheit und Vollständigkeit!

1. Bestimmungsgemäßer Gebrauch

Diese Spanngurte dürfen nur zur Umreifung/Bündelung von Gegenständen verwendet werden. Sie sind nicht zur Ladungssicherung oder zum Niederzurren einer Ladung geeignet, da sie nur mit einem Klemmschloss ausgestattet sind. Niemals zum Heben von Lasten verwenden! Zurrkraftangaben auf dem Gurt beachten!

Die Spanngurte sind nicht für den gewerblichen Einsatz bestimmt.


Dieses Gerät ist nicht dafür bestimmt, durch Kinder und Personen mit eingeschränkten geistigen Fähigkeiten oder ohne erforderliches Fachwissen benutzt zu werden. Kinder sind von dem Gerät fernzuhalten.

Zum bestimmungsgemäßen Gebrauch gehört auch die Beachtung aller Informationen in dieser Anleitung, insbesondere die Beachtung der Sicherheitshinweise. Jede andere Verwendung gilt als nicht bestimmungsgemäß und kann zu Sach- oder Personenschäden führen. Die EAL GmbH übernimmt keine Haftung für Schäden, die durch nicht bestimmungsgemäßen Gebrauch entstehen.

2. Lieferumfang

1 x Spanngurt 1-teilig mit Klemmschloss 1 x Gebrauchsanleitung

3. Spezifikationen

Zurkraft, LC:	250 daN	 (in round)
Material:	PP	
Länge:	L _G : 5 m	
Breite:	25 mm	

4. Sicherheitshinweise



- Das Warndreieck kennzeichnet alle für die Sicherheit wichtigen Anweisungen. Befolgen Sie diese immer, anderenfalls könnten Sie sich verletzen oder das Gerät könnte beschädigt werden.

- Kinder dürfen nicht mit dem Gerät spielen.
- Reinigung und Benutzerwartung dürfen nicht von Kindern ohne Beaufsichtigung durchgeführt werden.



- Lassen Sie das Verpackungsmaterial nicht achtlos liegen. Dieses kann für Kinder zu einem gefährlichen Spielzeug werden!

- Benutzen Sie dieses Produkt nur für die dafür vorgesehene Verwendung!

- Manipulieren oder zerlegen Sie das Gerät nicht!

- Verwenden Sie zu Ihrer eigenen Sicherheit ausschließlich Zubehör oder Ersatzteile, die in der Anleitung angegeben sind, oder deren Verwendung durch den Hersteller empfohlen wird!

4.1 Überwachung

- Den Spanngurt vor Gebrauch auf mögliche Beschädigungen überprüfen. Bei Bandschäden oder Schäden an den Metallteilen ist der Spanngurt unverzüglich von der Benutzung auszuschließen.
- Mit aggressiven oder sonstigen Stoffen behaftete oder verschmutzte Zurrgurte müssen sorgfältig durchgesehen und ggf. überprüft werden. Die Verwendung kann gefährlich werden.

- Die Zurrgurte und Bauteile sind mindestens einmal pro Jahr durch einen Sachkundigen zu überprüfen. Je nach Einsatzbedingungen kann eine zusätzliche Prüfung erforderlich sein.

4.2 Ablegereife

Der Spanngurt darf nicht mehr eingesetzt werden bei:

- Garnbrüchen oder Garnschnitten, besonders bei Kanteneinschnitten
- fehlender oder nicht mehr lesbarer Kennzeichnung
- Beschädigung der Verbindung
- Beschädigung oder Verformung durch Wärmeeinwirkung
- Schäden durch aggressive Stoffe

5. Bedienungsanleitung

Bei Nichtbeachtung dieser Hinweise können Personenschäden oder Schäden an Gegenständen entstehen. Den Gurt niemals über die auf dem Etikett angegebene zulässige Zurrkraft belasten.

- Diese Gurte eignen sich nicht zum Heben oder Tragen von Lasten.
- Zulässige Zurrkraft: 250 daN.
- Spannen Sie den Gurt nie über scharfe Kanten oder Ecken.
- Zurrgurte dürfen nicht verdreht sein und müssen mit ihrer

- kompletten Breite aufliegen.
- Es dürfen keine Lasten auf dem Spanngurt abgestellt werden.
 - Der Gurt darf nie an eine heiße Oberfläche angelegt werden.
 - Der Spanngurt darf nur bei Temperaturen zwischen -40°C und $+80^{\circ}\text{C}$ eingesetzt werden.
 - Bei Polyamid oder Polyesterspanngurten können Verunreinigungen mit handelsüblichen Lösemitteln beseitigt werden. Der Spanngurt muss vollständig abtrocknen. Bei Verwendung von handelsüblichen Lösungsmitteln sind die geltenden Vorschriften zu beachten (z.B. Merkblatt für Chlorkohlenwasserstoffe ZH 1/194)

5.1 Anbringen der Spanngurte



Bei Nichtbeachtung dieser Hinweise können Personenschäden oder Schäden an Gegenständen entstehen. Den Gurt niemals über die auf dem Etikett angegebene zulässige Zurrkraft belasten.

Legen Sie den Gurt um die Gegenstände herum. Achten Sie darauf, dass der Gurt nicht verdreht ist. Zum Schließen des Gurtes drücken Sie den Hebel oben auf dem Schloss herunter und führen das lose Ende des Gurtes von unten durch das Schloss. Lassen Sie den Hebel wieder los. Spannen Sie den Gurt, indem Sie den Teil mit dem Klemmschloss mit einer Hand festhalten und mit der anderen Hand den losen Teil in entgegengesetzter Richtung durch das Schloss ziehen.

Lösen Sie den Spanngurt, indem Sie den Hebel herunterdrücken und festhalten. Ziehen Sie das lose Ende aus dem Schloss heraus.

6. Aufbewahrung und Instandsetzung

6.1 Aufbewahrung

- Die Gurte nur in trockenen, leicht beheizten Räumlichkeiten lagern.
- Vor massiver Sonneneinstrahlung schützen.
- Trocknen oder lagern Sie den Gurt nicht in der Nähe von Feuer, Heizkörpern, Heizrohren oder anderen Orten mit extremen Temperaturen.
- Niemals mit Chemikalien zusammen lagern.

6.2 Instandsetzung

Instandsetzungsarbeiten sind ausschließlich vom Hersteller oder durch vom Hersteller genannte Personen durchzuführen.

7. Hinweise zum Umweltschutz


Entsorgen Sie die Spanngurte über die Wertstofftonne oder die öffentlichen/kommunalen Sammelstellen.


Die Materialien sind recycelbar. Durch Recycling, stoffliche Verwertung oder andere Formen der Wiederverwendung von Altgeräten leisten Sie einen wichtigen Beitrag zum Schutz unserer Umwelt!

8. Kontaktinformationen


EAL GmbH

Otto-Hausmann-Ring 107
42115 Wuppertal
Deutschland

 +49 (0)202 42 92 83 0

 +49 (0) 202 42 92 83 – 160

 info@eal-vertrieb.com

 www.eal-vertrieb.com

LAS

auto- und camping zubehör

📍 **EAL GmbH**

Otto-Hausmann-Ring 107
42115 Wuppertal
Deutschland

☎ +49 (0)202 42 92 83 0

📠 +49 (0) 202 42 92 83 – 160

✉ info@eal-vertrieb.com

🌐 www.eal-vertrieb.com